

Муниципальное бюджетное дошкольное образовательное учреждение
детский сад № 423
620137 г. Екатеринбург, ул. Академическая 8-а, тел: (343)374-33-36,
сайт: 423.tvoysadik.ru


Кейс-технологии в дошкольном образовании.



История кейс-метода начинается с XVII века, когда теологи брали из жизни реальные случаи и анализировали их. Родиной кейс метода является США.


Сейчас этот метод наиболее широко используется не только в педагогике, но и в менеджменте, математике, экономике, медицине и юриспруденции.

В России данная технология стала внедряться лишь последние несколько лет



Название кейс-
технология произошло
от латинского «casus» -
запутанный, необычный
случай; а также от
английского «case» -
портфель, чемоданчик.





Кейс-технология – это общее название технологий обучения, представляющих собой методы анализа ситуаций.

Кейс-технология – это интерактивная технология для краткосрочного обучения, на основе реальных или вымышленных ситуаций, направленная не столько на освоение знаний, сколько на формирование у слушателей новых качеств и умений.



Для чего нужен кейс?

Кейс дает возможность приблизиться к **практике**, встать на позицию человека, реально принимающего решения, **учиться на ошибках других.**



Что может содержать кейс?

Текстовый материал – интервью, статьи и художественные тексты (или их фрагменты)

Иллюстративный материал – фотографии, диаграммы, таблицы, фильмы, аудиозаписи

**Прежде всего, мы должны создать сами кейсы.
Для этого нужно:**

1. Определение темы и вопроса исследования – должны быть интересны детям.
2. Выбор объекта исследования – «конкретной ситуации»;
3. Определение контекста;
4. Планирование кейс-исследования, проведение сбора и анализа материала;
5. Поиск решений, обсуждение возможных сценариев дальнейшего развития ситуации;
6. Описание и редактирование кейса;
7. Формулирование вопроса для дальнейшего обсуждения ситуации.

Первый этап: Подготовительный

Деятельность педагога

Показывает фотографию, зачитывает текст

Деятельность детей

Знакомятся с ситуацией

Второй этап: Мотивационный

Деятельность педагога

- формирует суть проблемы;
- формирует задание;
- мотивирует к поиску решения.

Деятельность детей

- осознают проблему;
- концентрируются на поиске решений в данной ситуации.

Третий этап: «Мозговой штурм»

Деятельность педагога

- активизирует детей при помощи ключевых вопросов;
- помогает проанализировать принятое решение.

Деятельность детей

- представляют свои варианты решения;
- находят совместное решение;
- формулируют выводы.


Четвертый этап: оценочно-рефлексивный

Деятельность педагога

- побуждает детей к поиску ситуаций, в которых можно применить полученные знания

Деятельность детей

- размышляют, выдвигают аргументы;
- применяют полученные знания



Кейс-иллюстрация - это иллюстрация, которая используется для рассмотрения проблемной ситуации. Целью работы с ней является разбор сути проблемы, анализ возможных решений и выбор лучшего из них.

Кейс-иллюстрация, отличается от наглядности тем, что в ней всегда есть проблема. Рассматривая иллюстрации, дети обсуждают полученную информацию, рассуждают, принимают решение, могут предполагать и строить на основе этого прогноз.

Выбранная нами ситуация должна иллюстрировать те проблемы, с которыми ребёнок может столкнуться в жизни или уже сталкивался.

Технология «Фото-кейс» актуальна, потому что даёт возможность сформировать стратегию принятия решения, с помощью которой ребёнок в будущем сможет преодолеть самостоятельно возникшие разной сложности жизненные ситуации.


Сущностью предоставленной технологии является анализ проблемной ситуации.

Фото-кейс «Мальчик не ест суп»

Задачи: создать мотивацию необходимости кушать первое блюдо.

Текст: В детском саду наступило время обеда. Повара постарались и приготовили вкусный и полезный суп. Аппетитный запах разносился по всему саду. Помощник воспитателя накрыла на стол. Дети сели за стол и стали кушать. И только Егор сидел над тарелкой. Почему мальчик не ест суп? Чем полезен суп? Как бы ты поступил на месте Егора?





Практически любой воспитатель, который захочет внедрять кейс-технологии, сможет это сделать вполне профессионально, изучив специальную литературу, и имея на руках учебные ситуации.

Любой кейс воспитатель может использовать с разной целью и на разных этапах образовательной деятельности, как для мотивации перед занятием, так и как самостоятельное занятие. Также можно использовать в этических беседах, по обучению дошкольников правилам дорожного движения, обучению культурно-гигиеническим навыкам и др.

И в заключение...

Умственные занятия оказывают на человека такое благотворное влияние, какое солнце оказывает на природу; они рассеивают мрачное настроение, постепенно облегчают, согревают, поднимают дух. В. Гумбольдт



Спасибо за внимание!!!